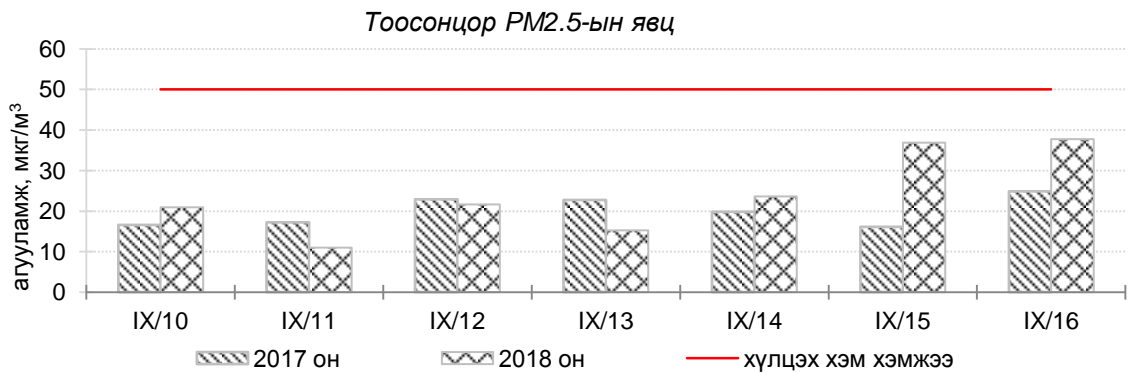
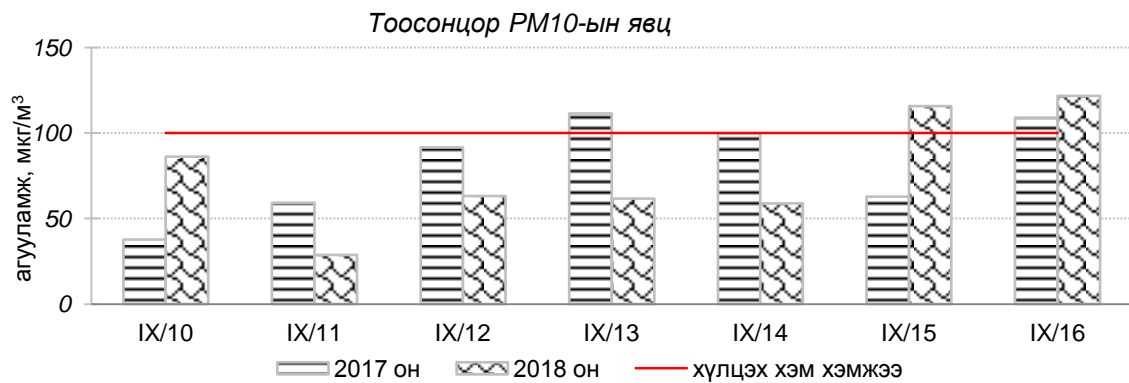
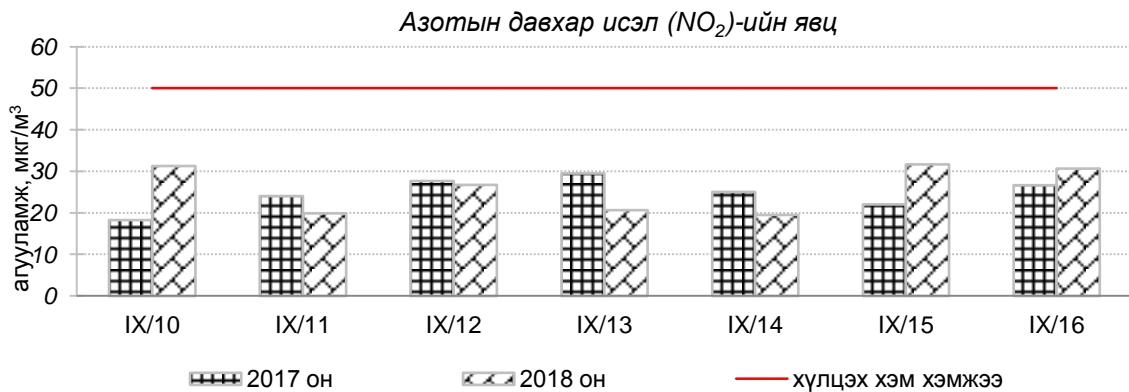
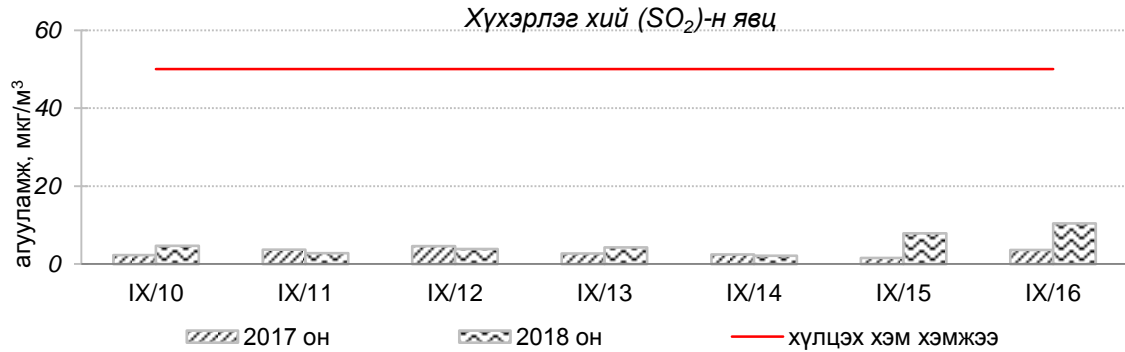


Улаанбаатар хотын агаарын чанарын 7 хоногийн мэдээ
/2018 оны 9-р сарын 10-16-ны өдрийг хүртэл/

Улаанбаатар хотын агаарт түгээмэл бохирдуулах бодис хүхэрлэг хий /SO₂/, азотын давхар исэл /NO₂/, тоосонцор /PM₁₀, PM_{2.5}/, нүүрстөрөгчийн дутуу исэл /CO/, озон /O₃/-ны агууламжийг тодорхойллоо.



Улаанбаатар хотын өнгөрсөн 7 хоногийн агаарын чанар
/2017 оны мөн үетэй харьцуулснаар/

№	Бохирдуулах бодисын нэр	MNS 4585:2016	7 хоногийн дундаж агууламж, мкг/м ³		24 цагийн дундаж хамгийн их агууламж, мкг/м ³		Стандартаас давсан тохиолдлын тоо, хувиар		Стандартаас давсан, хамгийн их агууламж илэрсэн харуул
		Хүлцэх хэм хэмжээ мкг/м ³	2017он	2018он	2017он	2018он	2017он	2018он	
1	Хүхэрлэг хий (SO ₂)	50	3	5↔	12	42↑	0%	0%	Давсан тохиолдол байхгүй
2	Азотын давхар исэл (NO ₂)	50	25	25↔	85	117↑	15%	13%↔	9-р сарын 10-ны өдөр Баруун 4-н зам орчимд АЧС-аас 2.3 дахин их
3	PM10 Тоосонцор	100	80	73↓	195	180↓	24%	25%↔	9-р сарын 15-ны өдөр Баруун 4-н зам орчимд АЧС-аас 1.8 дахин их
4	PM2.5 Тоосонцор	50	20	23↔	43	49↑	0%	0%	Давсан тохиолдол байхгүй
5	Нүүрстөрөгчийн дутуу исэл (CO)	10000	370	664↑	1717	3700↑	0%	0%	Давсан тохиолдол байхгүй
6	Озон (O ₃)	100	32	25↓	84	57↓	0%	0%	Давсан тохиолдол байхгүй

* ↓ бага; ↑ их; ↔ ойролцоо түвшинд /±5%/.

Өнгөрсөн 7 хоногийн агаарын чанарын хяналт шинжилгээний дүнгээр Улаанбаатар хотод агаарын чанар хэвийн болон бага зэргийн бохирдолтой байлаа. Тээврийн хэрэгслээс голчлон ялгардаг азотын давхар исэл (NO₂)-ийн 7 хоногийн дундаж агууламжийг өмнөх оны мөн үетэй харьцуулахад ижил түвшинд, 24 цагийн дундаж хамгийн их агууламж Агаарын чанарын стандартаас 2.3 дахин их, харин PM10 тоосонцрын агууламжийг 2017 оны мөн үетэй харьцуулахад 9 хувиар бага. 24 цагийн дундаж хамгийн их агууламж Агаарын чанарын стандартаас 1.8 дахин их байлаа.

	Гэр хороолол орчим					Орон сууцны хороолол	Автозам орчим		Үйлдвэрийн болон алслагдмал бүс	
	100 айл	Толгойт	Нисэх	Зурагт	Баян хошуу	13-р хороолол	Баруун 4 зам	Амгалан	Цахилгаан станц	Ургах наран
2018.09.10	PM10				PM10	NO2	NO2		PM10	
2018.09.11							NO2			
2018.09.12						NO2	NO2			
2018.09.13						NO2	NO2			
2018.09.14						NO2	NO2	PM10		
2018.09.15	PM10	PM10		PM10		NO2	NO2	PM10	PM10	PM10
2018.09.16	PM10	PM10	PM10	PM10	PM10	NO2	NO2	PM10	PM10	PM10

Индексийн тоон үзүүлэлт	Агаарын чанар
0-50	Цэвэр
51-100	Хэвийн
101-250	Бага зэргийн бохирдолтой
251-400	Дунд зэргийн бохирдолтой
401-500	Их бохирдолтой
500<	Маш их бохирдолтой